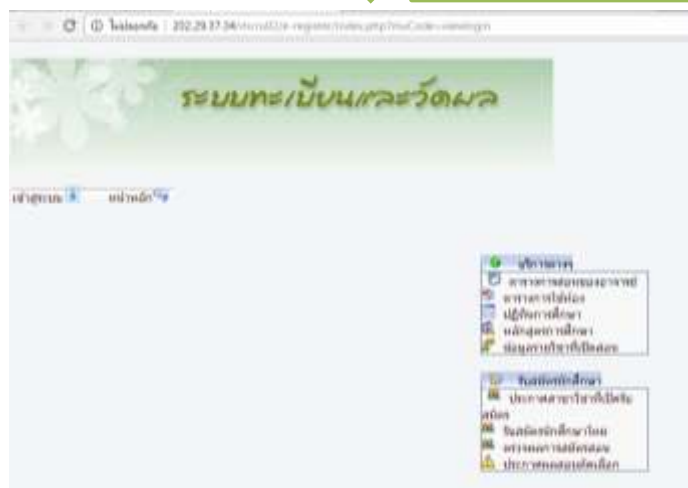


## ระบบสารสนเทศนักศึกษา

### การเข้าระบบสารสนเทศนักศึกษา

1. พิมพ์ชื่อเว็บไซต์ <http://www.mcru.ac.th/index2.php> เพื่อเข้าสู่เว็บไซต์ของมหาวิทยาลัย
2. เลือกเมนู ระบบสารสนเทศนักศึกษา



3. ขั้นตอนการ Login เข้าสู่ระบบ โดยหน้าจอจะปรากฏให้นักศึกษาเข้าใช้งานดังนี้

1. รหัสผู้ใช้งาน คือ รหัสประจำตัวนักศึกษา จำนวน 9 หลัก
2. รหัสผ่าน คือ รหัสประจำตัวนักศึกษา จำนวน 9 หลัก
3. รหัสตรวจสอบ จะปรากฏตัวอักษร หรืออักขระ 4 ตัว
4. คลิก คำว่า “ตกลง”

The image shows a login form titled "Login...". It has four callout boxes: 1 points to the title, 2 points to the "รหัสผู้ใช้งาน" (User ID) field containing "123456789", 3 points to the "รหัสตรวจสอบ" (Verification code) field containing "2RU9", and 4 points to the "ตกลง" (Submit) button. There is also a "รหัสผ่าน" (Password) field with masked characters and a "ตั้งค่าใหม่" (Reset) button.

4. แสดงหน้าจอแรกของระบบ โดยมีส่วนต่าง ๆ ที่จำเป็นในการใช้งานดังนี้

- |                           |   |
|---------------------------|---|
| ส่วนที่ 1 เมนูใช้งาน      | จะปรากฏไปด้วยเมนูต่าง ๆ ที่นักศึกษาจำเป็นต้องใช้ระบบ                                  |
| ส่วนที่ 2 เมฆออกจากระบบ   | เลือกเมื่อต้องการออกจากระบบงาน  |
| ส่วนที่ 3 ข้อมูลผู้ใช้งาน | จะประกอบไปด้วยรูป รหัสประจำตัว ชื่อ-นามสกุล คณะ สาขาวิชา รุ่น และหมู่เรียนของนักศึกษา |

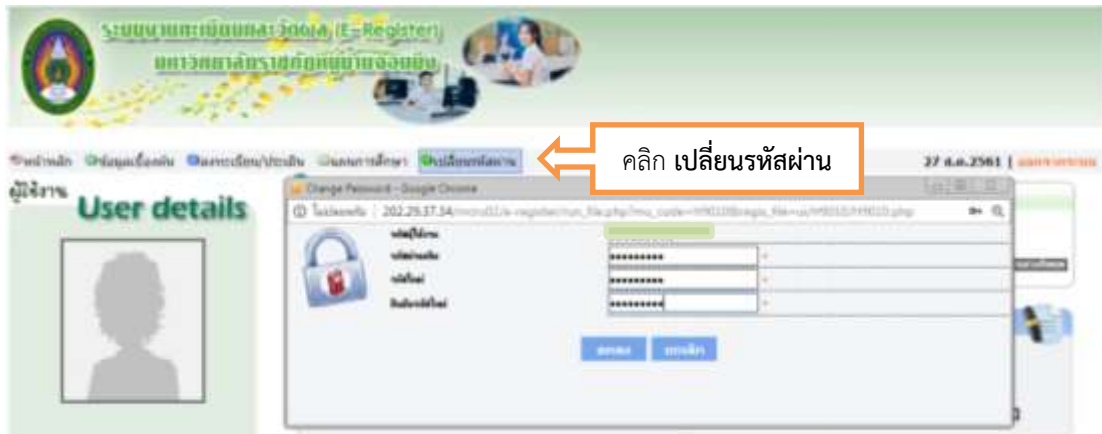
The image shows a user profile page titled "รวมแบบฟอร์มเอกสาร: วิชา (E-Register)". It has three callout boxes: 1 points to the "เมนูใช้งาน" (User menu) area, 2 points to the "เมนูออกจากระบบ" (Logout menu) area, and 3 points to the "ข้อมูลผู้ใช้งาน" (User details) area. The user details section shows a profile picture, ID number "123456790", name "นางสาวบัณฑิต วิทยาลัย", department "คณะ ครุศาสตร์", faculty "สาขาวิชา วิจัยและประเมินผลการศึกษา", and class "รุ่น 5 หมู่ 1".

---

## การเปลี่ยนรหัสผ่าน

---

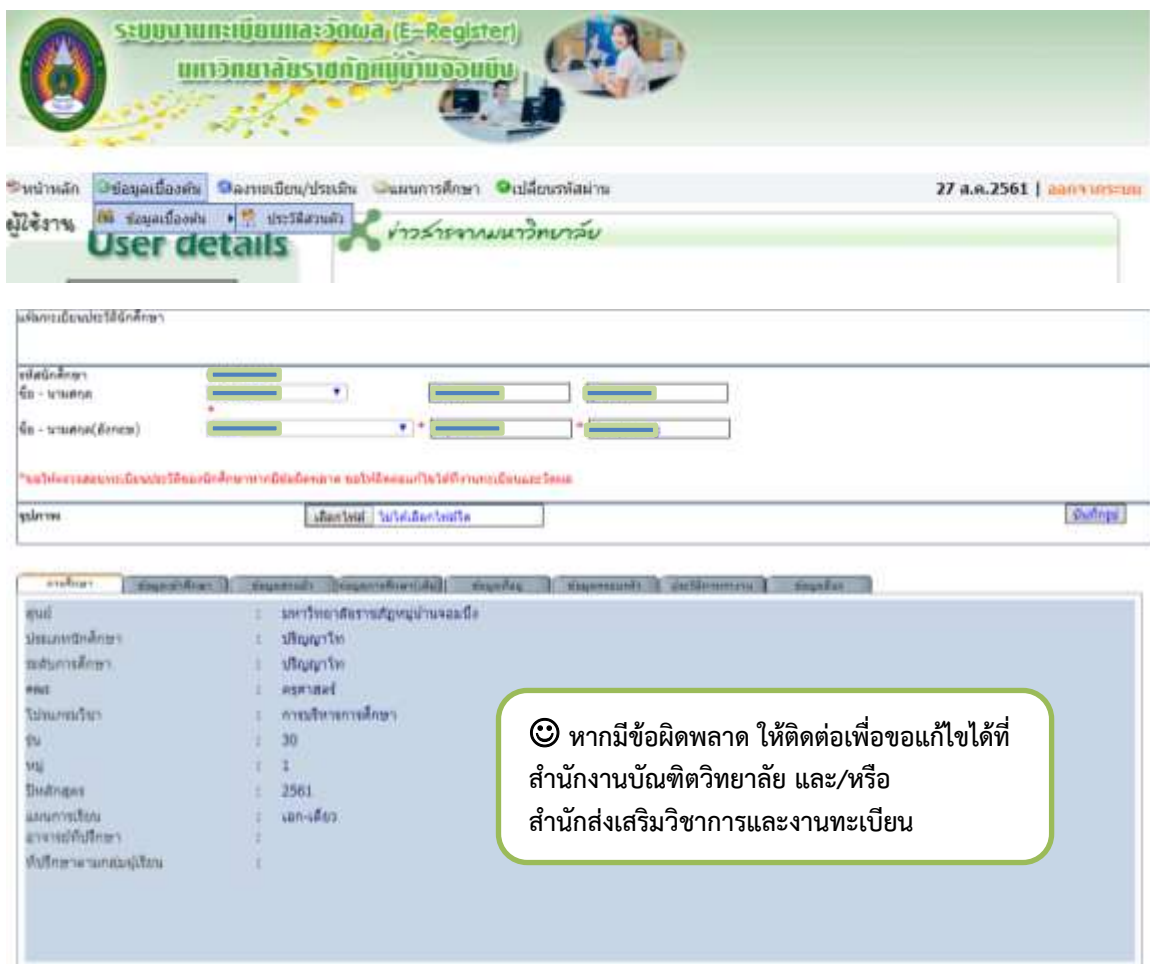
1. เลือกเมนู **เปลี่ยนรหัสผ่าน** เพื่อเปลี่ยนรหัสผ่านของนักศึกษา
2. นักศึกษาใส่ “รหัสผ่านเดิม” “รหัสผ่านใหม่” และ “ยืนยันรหัสใหม่” กดปุ่ม ตกลง



## ประวัตินักศึกษา

เลือกเมนู **ข้อมูลเบื้องต้น** ==> **ประวัติส่วนตัว** เพื่อเข้าไปตรวจสอบความถูกต้องของข้อมูลส่วนตัว โดยมีรายละเอียดดังนี้

1. การศึกษา
2. ข้อมูลเข้าศึกษา
3. ข้อมูลส่วนตัว
4. ข้อมูลการศึกษา (เดิม)
5. ข้อมูลที่อยู่
6. ข้อมูลครอบครัว
7. ประวัติการทำงาน
8. ข้อมูลอื่น ๆ



ระบบขานทะเบียนและจัดผล (E-Register)  
มหาวิทยาลัยราชภัฏหมู่บ้านจอมบึง

หน้าหลัก | ข้อมูลเบื้องต้น | ลงทะเบียน/ประเมิน | แผนการศึกษา | เปลี่ยนรหัสผ่าน | 27 ส.ค. 2561 | ลากๆ ธรรมดา

ผู้ใช้งาน | ข้อมูลเบื้องต้น | ประวัติส่วนตัว | **ตัวชี้แจงงานมหาวิทยาลัย**

User details

แจ้งกรณีสถานะนักศึกษา

ชื่อ - นามสกุล

ชื่อ - นามสกุล (อังกฤษ)

รหัสนักเรียน

รหัสนักเรียน

รหัสนักเรียน

รหัสนักเรียน

ข้อมูล	รายละเอียด
ชื่อ	มหาวิทยาลัยราชภัฏหมู่บ้านจอมบึง
ประเภทนักศึกษา	ปริญญาโท
ระดับการศึกษา	ปริญญาโท
คณะ	ครุศาสตร์
โปรแกรมวิชา	สาขาวิชาการศึกษา
รุ่น	30
หมู่	1
ปีการศึกษา	2561
แผนการเรียน	เอก-สอง
สาขาวิชาต้นศึกษา	
ปีการศึกษาต้นศึกษา	

😊 หากมีข้อผิดพลาด ให้ติดต่อเพื่อขอแก้ไขได้ที่  
สำนักงานบัณฑิตวิทยาลัย และ/หรือ  
สำนักส่งเสริมวิชาการและงานทะเบียน

## การลงทะเบียนเรียน

### 1. การเข้าโปรแกรมลงทะเบียนเรียน

เลือกเมนู ลงทะเบียน/ประเมิน ==> ลงทะเบียน เพื่อเริ่มต้นการ จอกลงทะเบียนเรียน ในแต่ละภาคเรียน โดยแบ่งออกเป็น 3 ส่วน ดังนี้

ส่วนที่ 1 รายวิชา/Section

ใช้สำหรับ ถอนรายวิชา ออกจาก ส่วนที่ 3

ส่วนที่ 2 รายวิชา จากแผนการเรียน

เป็นรายวิชาที่ปรากฏตามแผนการเรียนในแต่ละภาคการศึกษา (ใช้ในการลงทะเบียนเรียนต่อไป)

ส่วนที่ 3 รายวิชาที่ลงทะเบียน

เป็นรายวิชาที่นักศึกษาได้เลือกลงทะเบียนเรียนแล้ว จาก ส่วนที่ 2



สถานการณ์ 2561 ภาคการศึกษา 1

รายวิชา/สิทธิ์

ส่วนที่ 1 รายวิชา/Section

รหัสวิชา	Section	ชื่อวิชา	หน่วยกิต	สถานะ	ประเมิน
EA61201	91	หลักและทฤษฎีปฏิบัติการบริหารการศึกษา (Management Theory and Practice of Educational Quality Assurance)	3(2-2-1)		🟢
EA64208	91	การส่งเสริมคุณภาพและการประกันคุณภาพการศึกษา (Promoting Quality and Educational Quality Assurance)	3(2-2-1)		🟢
EA64207	91	คุณธรรม จริยธรรม ขอบเขตและมาตรฐานสำหรับผู้บริหารการศึกษา (Moral Ethical and Law of Administrators)	3(2-2-1)		🟢
EA64202	91	การบริหารการศึกษาเพื่อส่งเสริมคิดวิเคราะห์ (Educational Administration Promoting Thinking Skill)	3(2-2-1)		🟢

ส่วนที่ 2 รายวิชา จากแผนการเรียน

ส่วนที่ 3 รายวิชา ที่ลงทะเบียน


รหัสวิชา	Section	ชื่อวิชา	หน่วยกิต	สิทธิ์	สถานะ	ประเมิน
EA61201	91	หลักและทฤษฎีปฏิบัติการบริหารการศึกษา	3(2-2-1)	สิทธิ์(C-Credit)	เปิด	🟢
EA64208	91	การส่งเสริมคุณภาพและการประกันคุณภาพการศึกษา	3(2-2-1)	สิทธิ์(C-Credit)	เปิด	🟢
EA64207	91	คุณธรรม จริยธรรม ขอบเขตและมาตรฐานสำหรับผู้บริหารการศึกษา	3(2-2-1)	สิทธิ์(C-Credit)	เปิด	🟢
EA64202	91	การบริหารการศึกษาเพื่อส่งเสริมคิดวิเคราะห์	3(2-2-1)	สิทธิ์(C-Credit)	เปิด	🟢

สถานะเรียน

รหัสวิชา	Section	ชื่อวิชา	ภาคเรียน	ปีเรียน	ภาคเรียน	หน่วยกิต
EA61201	91	หลักและทฤษฎีปฏิบัติการบริหารการศึกษา	ม.ศ. - ภาค 1	1	2561-1	4.0
EA64208	91	การส่งเสริมคุณภาพและการประกันคุณภาพการศึกษา	ม.ศ. - ภาค1	1	2561-1	4.0
EA64207	91	คุณธรรม จริยธรรม ขอบเขตและมาตรฐานสำหรับผู้บริหารการศึกษา	ม.ศ. - ภาค 1	1	2561-1	4.0
EA64202	91	การบริหารการศึกษาเพื่อส่งเสริมคิดวิเคราะห์	ม.ศ. - ภาค1	1	2561-1	4.0





- ☺ การลงทะเบียนเรียนจะเสร็จสมบูรณ์เมื่อมีรายวิชาปรากฏในส่วนที่ 3 รายวิชาที่ลงทะเบียน เท่านั้น
- ☺ พิมพ์เอกสารเพื่อเก็บไว้เป็นหลักฐานว่าได้ลงทะเบียนเรียนแล้วที่เมนู แผนการเรียน ==> ตารางเรียน

## 2. การลงทะเบียนเรียนตลอดแผนการเรียน




2.1 คลิกที่ปุ่ม  ช่อง **เลือก** ในส่วนที่ 2 รายวิชา จากแผนการเรียน ของแถวที่ต้องการลงทะเบียน

2.2 รายวิชาจะไปปรากฏที่ ส่วนที่ 3 รายวิชาลงทะเบียน (หากรายวิชาไม่ปรากฏในส่วนนี้ ถือว่าการลงทะเบียนเรียนไม่สมบูรณ์)

**1** คลิกเพื่อเลือกรายวิชาเรียน

รหัสวิชา	Section	ชื่อวิชา	หน่วยกิต	ประเภท การลงทะเบียน	เลือก
EA61201	91	หลักและทฤษฎีปฏิบัติการบริหารการศึกษา (Management theory and Practice of Educational)	3(2-2-5)		
EA64205	91	การส่งเสริมคุณภาพและการประกันคุณภาพการศึกษา (Promoting Quality and Educational Quality Assurance)	3(2-2-5)		
EA64207	91	คุณธรรม จริยธรรม จรรยาบรรณและกฎหมายสำหรับบริหารการศึกษา (Moral Ethical and Law of administrators)	3(2-2-5)		
EA64302	91	การบริหารการศึกษาที่ส่งเสริมทักษะการคิด (Educational Administration Promoting Thinking Skills)	3(2-2-5)		

รหัสวิชา	Section	ชื่อวิชา	หน่วยกิต	ประเภท การลงทะเบียน	สถานะลงทะเบียน	เลือก
EA61201	91	หลักและทฤษฎีปฏิบัติการบริหารการศึกษา	3(2-2-5)	ปกติ(C-Credit)	ปกติ	
EA64205	91	การส่งเสริมคุณภาพและการประกันคุณภาพการศึกษา	3(2-2-5)	ปกติ(C-Credit)	ปกติ	
EA64207	91	คุณธรรม จริยธรรม จรรยาบรรณและกฎหมายสำหรับบริหารการศึกษา	3(2-2-5)	ปกติ(C-Credit)	ปกติ	
EA64302	91	การบริหารการศึกษาที่ส่งเสริมทักษะการคิด	3(2-2-5)	ปกติ(C-Credit)	ปกติ	

รวมทั้งหมด 12 หน่วยกิต

**2** รายวิชาที่ลงทะเบียนเรียนเรียบร้อย

## 3. การถอนรายวิชาที่ลงทะเบียนเรียน

3.1 คลิกที่ปุ่ม  ในช่อง **ถอน** ของส่วนที่ 3 รายวิชาที่ลงทะเบียน ในรายวิชาที่ต้องการถอนออก





3.2 ข้อมูลรายวิชา ได้แก่ รหัสวิชา Section ชื่อวิชา หน่วยกิต ประเภทการลงทะเบียน เลือก จะปรากฏในส่วนที่ 1 รายวิชา/Section

3.3 คลิกที่ปุ่ม **ถอนรายวิชา** รายวิชาที่จะถูกถอนออกไปจากระบบ (นักศึกษาห้ามลืมคลิกที่ปุ่มถอนรายวิชา มิเช่นนั้นรายวิชาจะไม่ถูกถอนออกไปจากระบบ)





การศึกษา 2561 ภาคการศึกษา 1

รายวิชา/section

รหัสวิชา: EA61201  
 Section/ชื่อวิชา: 91 หลักและทฤษฎีปฏิบัติการบริหารการศึกษา  
 จำนวนหน่วยกิต: 3.00  
 จำนวนชั่วโมงเรียน: 36  
ถอนรายวิชา

รหัสวิชา	Section	ชื่อวิชา	หน่วยกิต	ประเภท การลงทะเบียน	เลือก
EA61201	91	หลักและทฤษฎีปฏิบัติการบริหารการศึกษา (Management theory and Practice of Educational)	3(2-2-5)		
EA64205	91	การส่งเสริมคุณภาพและการประกันคุณภาพการศึกษา (Promoting Quality and Educational Quality Assurance)	3(2-2-5)		
EA64207	91	คุณธรรม จริยธรรม จรรยาบรรณและกฎหมายสำหรับบริหารการศึกษา (Moral Ethical and Law of administrators)	3(2-2-5)		
EA64302	91	การบริหารการศึกษาที่ส่งเสริมทักษะการคิด (Educational Administration Promoting Thinking Skills)	3(2-2-5)		

รหัสวิชา	Section	ชื่อวิชา	หน่วยกิต	ประเภท การลงทะเบียน	สถานะลงทะเบียน	เลือก
EA61201	91	หลักและทฤษฎีปฏิบัติการบริหารการศึกษา	3(2-2-5)	ปกติ(C-Credit)	ปกติ	
EA64205	91	การส่งเสริมคุณภาพและการประกันคุณภาพการศึกษา	3(2-2-5)	ปกติ(C-Credit)	ปกติ	
EA64207	91	คุณธรรม จริยธรรม จรรยาบรรณและกฎหมายสำหรับบริหารการศึกษา	3(2-2-5)	ปกติ(C-Credit)	ปกติ	
EA64302	91	การบริหารการศึกษาที่ส่งเสริมทักษะการคิด	3(2-2-5)	ปกติ(C-Credit)	ปกติ	

รวมทั้งหมด 12 หน่วยกิต

**2** คลิกเพื่อถอนรายวิชาเรียนออกจากระบบ

**1** คลิกเพื่อจะถอนรายวิชาเรียน

#### 4. การดูตารางเรียนและรายวิชาที่ลงทะเบียนเรียน

4.1 เลือกเมนู แผนการเรียน ==> ตารางเรียน เพื่อดูตารางเรียนและรายวิชาที่นักศึกษาได้ลงทะเบียนแล้ว

4.2 คลิกเลือก ปีการศึกษาและภาคการศึกษา ที่ต้องการ

(นักศึกษาต้องจองลงทะเบียนเรียนตามแผนการเรียนจึงจะปรากฏ ปีการศึกษา/ภาคการศึกษา)



ตารางเรียน

ปีการศึกษา	ภาคการศึกษา
2560	2
2560	1
2559	3
2559	2
2559	1

\* กรุณาคลิกเลือกข้อมูล ปี/ภาคการศึกษา

4.3 ปรากฏหน้าจอรายละเอียดตารางเรียนของนักศึกษา

4.4 คลิกที่ปุ่ม  เพื่อพิมพ์รายงานออกทางเครื่องพิมพ์

ปีการศึกษา 2561 ภาคการศึกษา 1  
 รหัสนักศึกษา   
 ชื่อ นามสกุล   
 ชั้นปี   
 สาขาวิชา การปกครองศึกษา  
 รหัสสาขาวิชา

ลำดับ	รหัส	ชื่อวิชา	หน่วยกิต	Section	วัน	เวลาเรียน	ห้อง	อาจารย์ผู้สอน
1	EA61201	คณิตศาสตร์พื้นฐาน	3(2-2-5)	01	อ.	08:30 - 12:30	417	ดร. กฤษณะ
2	EA64206	ภาษาอังกฤษเพื่อการสื่อสาร	3(2-2-5)	01	อ.	13:30 - 17:30	417	ดร. กฤษณะ
3	EA64307	ภาษาอังกฤษเพื่อการสื่อสาร	3(2-2-5)	01	อ.	08:30 - 12:30	417	ดร. กฤษณะ
4	EA64302	ภาษาอังกฤษเพื่อการสื่อสาร	3(2-2-5)	01	อ.	13:30 - 17:30	417	ดร. กฤษณะ

กรณี เป็นรายวิชาที่ไม่มีในแผนการเรียนและนักศึกษาจำเป็นต้องลงทะเบียนเรียนในภาคนี้ ให้ปฏิบัติดังนี้

1. นักศึกษารับใบคำร้องขอเพิ่ม-ถอน และยกเลิกรายวิชา ได้ที่สำนักงานบัณฑิตวิทยาลัย และ/หรือสำนักส่งเสริมวิชาการและงานทะเบียน

2. กรอกข้อมูลในใบคำร้องขอเพิ่ม-ถอน และยกเลิกรายวิชา ให้ครบถ้วน

3. ผ่านความเห็นชอบจากอาจารย์ผู้สอนและอาจารย์ที่ปรึกษา
4. ส่งใบคำร้องเพิ่มรายวิชาที่สำนักส่งเสริมวิชาการและงานทะเบียน
5. ติดตามผลการเพิ่มรายวิชาจากระบบสารสนเทศศนศึกษา (เมนู **แผนการเรียน ==> ตารางเรียน**)
6. หากไม่ปรากฏรายวิชาที่เมนู ตารางเรียน ให้ติดต่อที่สำนักงานบัณฑิตวิทยาลัย และ/หรือ สำนักส่งเสริมวิชาการและงานทะเบียน




## การพิมพ์ใบแจ้งหนี้และการตรวจสอบการชำระเงิน

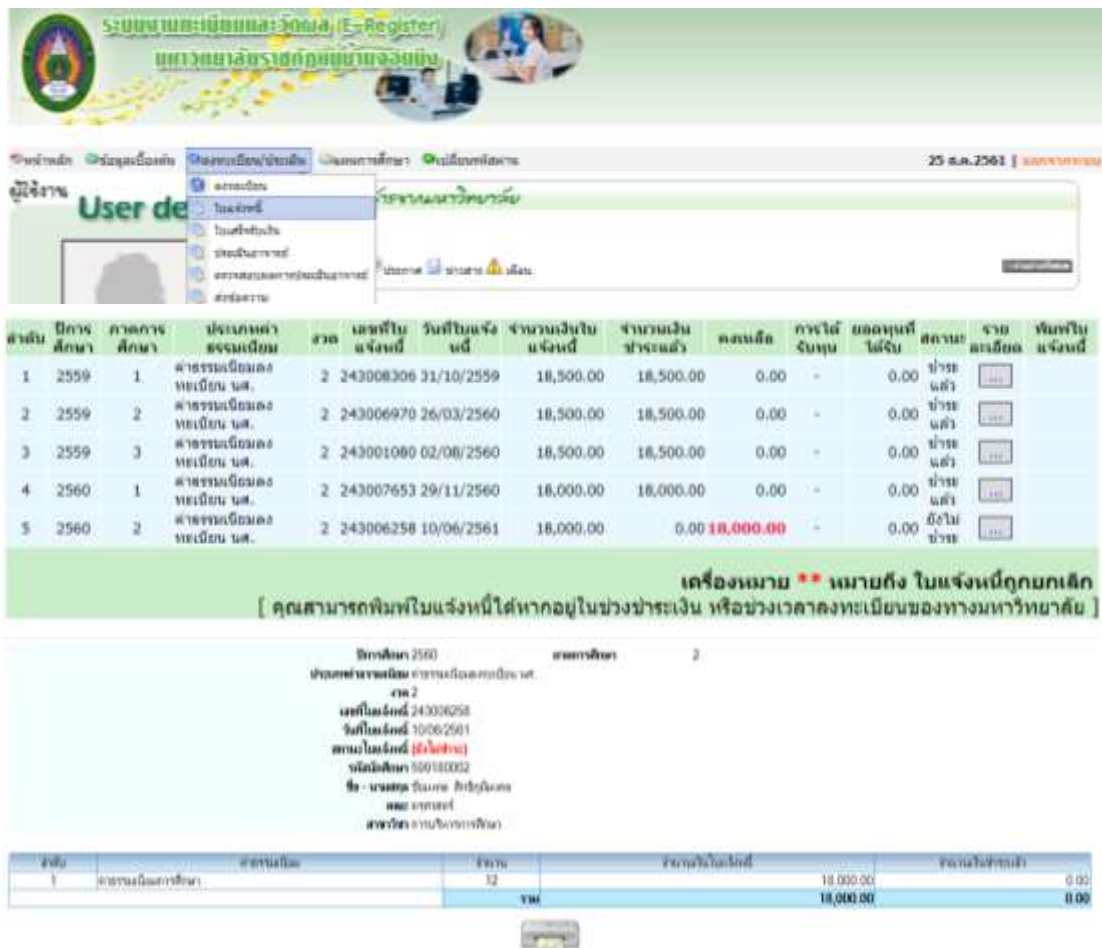
### 1. การตรวจสอบและพิมพ์ใบแจ้งหนี้

นักศึกษาเข้าไปพิมพ์รายงานหลังจากหมดเขตเพิ่ม-ถอน และยกเลิกรายวิชา ในแต่ละภาคเรียนแล้ว 3 วัน เพื่อใช้ตรวจสอบข้อมูล ดังนี้

- 1) รายละเอียดตารางเรียนและรายวิชาที่ลงทะเบียนเรียน
- 2) จำนวนเงินที่ต้องชำระ
- 3) กำหนดการชำระเงิน
- 4) ธนาคารที่สามารถนำเงินไปชำระได้

1.1 เลือกเมนู **ลงทะเบียน/ประเมิน** ==> **ใบแจ้งหนี้** เพื่อดูรายละเอียดใบแจ้งหนี้และพิมพ์ใบแจ้งหนี้

1.2 คลิกที่ปุ่ม  เพื่อพิมพ์รายงานออกทางเครื่องพิมพ์



The screenshot displays the 'ระบบลงทะเบียนและประเมิน (E-Register)' interface. At the top, it shows the user's name 'User de' and the date '25 ส.ค. 2561'. Below this is a table with columns for 'ลำดับ', 'ปีการศึกษา', 'ภาคการศึกษา', 'ประเภทค่าลงทะเบียน', 'ชื่อ', 'เลขที่ใบแจ้งหนี้', 'วันที่ใบแจ้งหนี้', 'จำนวนเงินใบแจ้งหนี้', 'จำนวนเงินชำระแล้ว', 'คงเหลือ', 'การจ่าย/รับทุน', 'ยอดทุนที่ได้รับ', 'สถานะ', 'จ่าย/ประเมิน', and 'พิมพ์ใบแจ้งหนี้'. The table contains 5 rows of data for a student named 'คำธารณเดียมตอง ทยเจริญ นศ.'. Below the table, there is a note: 'เครื่องหมาย \*\* หมายถึง ใบแจ้งหนี้ถูกยกเลิก [ คุณสามารถพิมพ์ใบแจ้งหนี้ได้หากอยู่ในช่วงชำระเงิน หรือช่วงเวลาลงทะเบียนของทางมหาวิทยาลัย ]'. At the bottom, there is a summary table with columns for 'ลำดับ', 'สถานะการเงิน', 'จำนวนเงิน', 'จำนวนเงินใบแจ้งหนี้', and 'จำนวนเงินชำระแล้ว'. The summary table shows a total amount of 18,000.00 for the bill and 0.00 for payments made.

😊 นักศึกษาสามารถพิมพ์ใบแจ้งหนี้ได้ภายในกำหนดการชำระเงินเท่านั้น

# แสดงตัวอย่างใบแจ้งหนี้

RILLO



มหาวิทยาลัยราชภัฏหมู่บ้านจอมบึง  
ภาคการศึกษา 1/2561

243001594

26/6/2561

งวดที่ 2

รหัสนักศึกษา [Redacted] รุ่น 1 หมู่ 2  
ศูนย์การศึกษา มหาวิทยาลัยราชภัฏหมู่บ้านจอมบึง ประเภทนักศึกษา ปริญญาเอก  
ระดับการศึกษานานาชาติ ปริญญาเอก การจัดการเทคโนโลยีอุตสาหกรรม ชื่อคุณนักร้อง ป.ยมก 1 การจัดการเทคโนโลยีอุตสาหกรรม (ภาคพิเศษ)

1) รายละเอียด ตารางเรียน และรายวิชา ที่ลงทะเบียนเรียน

รหัสวิชา	Section	รายวิชา	หน่วยกิต	ผู้สอน	วันเวลา และห้องเรียน
DT78201	92	การจัดการเทคโนโลยีอุตสาหกรรมบวสน้อย	3(3-0-6)	ศ.ดร.ทองแดง ทองลิ้ม	ท. 13:10 - 16:20 1734
DT78202	92	สถิติขั้นสูงและการออกแบบการทดลอง	3(3-0-6)	ศ.ดร.วิมล นามบุญเรือง รศ.ดร.พศ. อ.ศ.ร.บพศ. อ่ำดี รศ.ดร.ยุทธ ไคยวรรณ	ท. 09:00 - 12:10 1734
DT78401	92	คุณูปนิพนธ์ 1	6	สาขาวิชา การจัดการเทคโนโลยีอุตสาหกรรม	09:00 - 16:20 1734

1) ค่าห้องปรับอากาศ 1,000.00  
2) ค่าธรรมเนียมการศึกษา 50,000.00

2) จำนวนเงินที่ต้องชำระ

จำนวนวิชา 3 รวมหน่วยกิตบรรยาย 6  
รวมเงิน 51,000.00 บาท หักหมิ่นหนึ่งพันบาทถ้วน

3) กำหนดการชำระเงิน

รวมหน่วยกิตปฏิบัติ 6 รวมหน่วยกิตทั้งหมด 12  
กำหนดชำระเงินภายในวันที่ 6/7/2561  
ลงชื่อ ..... อาจารย์ที่ปรึกษา

- หมายเหตุ**
- ให้ตรวจสอบรายวิชาให้ถูกต้อง ถ้าไม่ตรงกับที่เรียนให้ติดต่องานทะเบียนและวัดผล/เจ้าหน้าที่ศูนย์ให้การศึกษา เพื่อขอแก้ไขโดยด่วน
  - ถ้าไม่ชำระเงินตามกำหนด นักศึกษาต้องเสียค่าปรับการชำระเงิน ตามข้อบังคับของมหาวิทยาลัย
  - การลงทะเบียนและใบเสร็จจะสมบูรณ์เมื่อทำมหาวิทยาลัยได้รับเอกสารจากทางธนาคาร
  - นักศึกษาจะได้รับใบเสร็จรับเงินประมาณ 5 วัน หลังจากที่มีนักศึกษาชำระ โดยติดต่อขอรับได้ที่ฝ่ายการเงินของมหาวิทยาลัยฯ
- ผู้รับเงิน ..... วันที่ .....

มหาวิทยาลัยราชภัฏหมู่บ้านจอมบึง

ใบแจ้งการชำระเงินเพื่อนักศึกษาฯ งวดที่ 2

- บมช. ธนาคารกรุงเทพ (service code : URMCE) ( BR.No.364)
- บมช. ธนาคารกรุงไทย (service code : 8152) สาขาที่มีบัญชี 744-6-00288-3
- บมช. ธนาคารไทยพาณิชย์ สาขาที่มีบัญชี 521-3-01543-8
- บมช. ธนาคารซีไอเอ็มแบงก์ประเทศไทย สาขาที่มีบัญชี 1356-00002-9

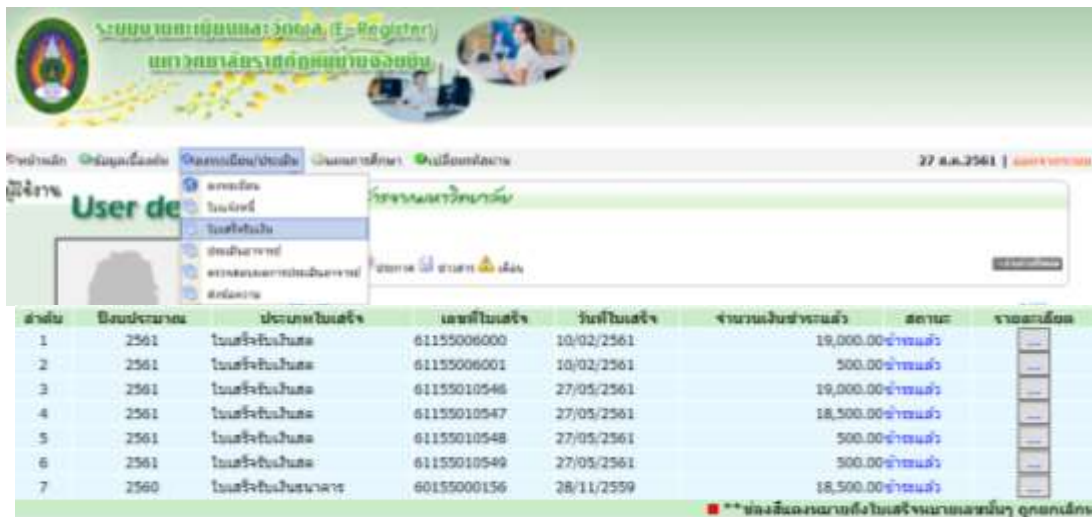
Payment Of Student Account  
ชื่อ - สกุล [Redacted]  
รหัสประจำตัวนักศึกษา [Redacted]  
รหัสประจำตัวประชาชน [Redacted]  
สำหรับเจ้าหน้าที่ธนาคาร  
ผู้รับเงิน .....  
ผู้รับมอบอำนาจ .....

กำหนดการชำระภายในวันที่ 6/7/2561  
จำนวนเงิน 51,000.00 บาท หักหมิ่นหนึ่งพันบาทถ้วน

4) ธนาคารที่สามารถนำเงินไปชำระได้

## 2. ตรวจสอบการชำระเงิน

2.1 เลือกเมนู ลงทะเบียน/ประเมิน ==> ใบเสร็จรับเงิน เพื่อตรวจสอบสถานะในการชำระเงิน



The screenshot displays the E-Register system interface for a user named 'User de'. The interface includes a navigation menu with options like 'ลงทะเบียน/ประเมิน' (Register/Evaluate) and 'ใบเสร็จรับเงิน' (Receipt). Below the menu is a table listing receipts with columns for 'ลำดับ' (Serial), 'บัญชีประเภท' (Account Type), 'ประเภทใบเสร็จ' (Receipt Type), 'เลขที่ใบเสร็จ' (Receipt No.), 'วันที่ใบเสร็จ' (Receipt Date), 'จำนวนเงินชำระแล้ว' (Paid Amount), 'สถานะ' (Status), and 'รายละเอียด' (Details). The table contains 7 rows of data, with the last row showing a receipt for 'ใบเสร็จรับเงินธนาคาร' (Bank Receipt) dated 28/11/2559.


ลำดับ	บัญชีประเภท	ประเภทใบเสร็จ	เลขที่ใบเสร็จ	วันที่ใบเสร็จ	จำนวนเงินชำระแล้ว	สถานะ	รายละเอียด
1	2561	ใบเสร็จรับเงินสด	61155006000	10/02/2561	19,000.00ชำระแล้ว		
2	2561	ใบเสร็จรับเงินสด	61155006001	10/02/2561	500.00ชำระแล้ว		
3	2561	ใบเสร็จรับเงินสด	61155010546	27/05/2561	19,000.00ชำระแล้ว		
4	2561	ใบเสร็จรับเงินสด	61155010547	27/05/2561	18,500.00ชำระแล้ว		
5	2561	ใบเสร็จรับเงินสด	61155010548	27/05/2561	500.00ชำระแล้ว		
6	2561	ใบเสร็จรับเงินสด	61155010549	27/05/2561	500.00ชำระแล้ว		
7	2560	ใบเสร็จรับเงินธนาคาร	60155000156	28/11/2559	18,500.00ชำระแล้ว		

\*\*\*ข้อมูลเงินรวมตามสิ่งใบเสร็จแนบมาเท่านั้น ดูยอดเงิน

## การดูตารางสอบ

1. เลือกเมนู **แผนการเรียน ==> ตารางสอบ** เพื่อดูตารางสอบในรายวิชาที่ได้ลงทะเบียนแล้ว
2. คลิกเลือก **ปีการศึกษาและภาคการศึกษา** ที่ต้องการ



3. ปรากฏหน้าจอรายละเอียดตารางสอบของนักศึกษา
4. คลิกที่ปุ่ม  เพื่อพิมพ์รายงานออกทางเครื่องพิมพ์

ตารางสอบ						
<b>ตารางสอบ</b> ปี 2561 ภาคการศึกษา 1 รหัสนักศึกษา <span style="background-color: #cccccc; display: inline-block; width: 100px; height: 15px;"></span> ชื่อ-นามสกุล <span style="background-color: #cccccc; display: inline-block; width: 200px; height: 15px;"></span> ศูนย์ มหาวิทยาลัยราชภัฏหมู่บ้านจอมบึง สาขาวิชา การบริหารการศึกษา ระดับการศึกษา ปริญญาโท						
ลำดับ	รหัสวิชา	ชื่อวิชา	เลขที่/จำนวน นศ.	วันที่สอบ	เวลาสอบ	ห้อง
1	EA64201	หลักการ ทฤษฎี และการปฏิบัติการบริหารการศึกษา	1-20/20	08-12-2561	08.30-12.00	326
2	EA64205	การส่งเสริมคุณภาพและการประกันคุณภาพการศึกษา	1-20/20	08-12-2561	13.00-16.00	326
3	EA64207	คุณธรรม จริยธรรม และจรรยาบรรณและกฎหมายสำหรับผู้บริหารการศึกษา	1-20/20	09-12-2561	08.30-12.00	326
4	EA64302	การบริหารการศึกษาที่ส่งเสริมทักษะการคิด	1-20/20	09-12-2561	13.00-16.00	326



## การประเมินอาจารย์ผู้สอน

### 1. ขั้นตอนการประเมินอาจารย์ผู้สอน

1.1 เลือกเมนู **ลงทะเบียน/ประเมิน** ==> **ประเมินอาจารย์** เพื่อประเมินอาจารย์ผู้สอน  
ในแต่ละภาคการศึกษา

1.2 เลือก **รายวิชา อาจารย์ผู้สอน** ที่จะประเมิน

1.3 ให้นักศึกษาคlickที่  เป็น  ในช่องระดับความพึงพอใจของแต่ละข้อคิดเห็น

1.4 ด้านล่างของแบบประเมิน นักศึกษาสามารถพิมพ์ข้อความแสดงข้อเสนอแนะได้

1.2 **คลิกที่ปุ่ม **บันทึก**** เมื่อทำแบบประเมินครบทุกข้อแล้ว

The screenshot displays the 'E-Register' system interface for evaluating teachers. At the top, there is a banner for 'ระบบลงทะเบียน: 2004 (E-Register) มหาวิทยาลัยราชภัฏรำไพพรรณี'. Below this, the user is logged in as 'User de'. The main content area is titled 'แบบประเมินอาจารย์ผู้สอน' and shows a list of courses and teachers. A dropdown menu is open, showing a list of courses with their respective departments and codes. The interface includes navigation tabs like 'ลงทะเบียน/ประเมิน' and 'ประเมินอาจารย์'.

เลือกวิชา
CS 6204 - สาขาการจัดการฐานข้อมูล 01
CS 7103 - เทคโนโลยีสารสนเทศระดับประกาศนียบัตรวิชาชีพ 01
CS 7208 - สาขาวิศวกรรมศาสตร์บัณฑิต 01
PC 9204 - สาขาวิชาศึกษาศาสตร์ 02
PC 9205 - สาขาวิชาศึกษาศาสตร์ 02
PC 9307 - สาขาวิชาศึกษาศาสตร์ 02
TI 6491 - การพัฒนาระบบสารสนเทศ 02

☺ นักศึกษาต้องตอบแบบประเมินทุกข้อคิดเห็นจึงจะสามารถบันทึกข้อมูลได้

☺ รายวิชาใดที่นักศึกษาไม่ได้ตอบแบบประเมินจะไม่สามารถตรวจสอบผลการเรียนได้

☺ เมื่อกดปุ่มบันทึกแล้วนักศึกษาไม่สามารถเข้ามาแก้ไขการประเมินได้อีก

## 2. การตรวจสอบผลการประเมิน

2.1 เลือกเมนู ลงทะเบียน/ประเมิน ==> ตรวจสอบผลการประเมินอาจารย์ เพื่อดูข้อมูล ที่นักศึกษาได้ประเมินไว้

2.2 เลือก ปีการศึกษา ภาคการศึกษา รายวิชา และอาจารย์ผู้สอน ที่จะดูข้อมูลผลการ ประเมิน

2.2 คลิกที่ปุ่ม **เรียกดูข้อมูล** เพื่อดูข้อมูลที่ได้ประเมินไว้

2556/1

CS 720B - ภาควิชาวิศวกรรมซอฟต์แวร์ 01

เรียกดูข้อมูล

จำนวนอาจารย์ที่คิดค่าประเมินในวิชานี้ = 1 คน

จัดอันดับ	ดีมาก	ดี	ปานกลาง	พอใช้	น้อย
	5	4	3	2	1
1. ผู้สอนเข้าสอนตรงเวลาสม่ำเสมอ	<input type="checkbox"/>	<input type="checkbox"/>	<input type="checkbox"/>	<input type="checkbox"/>	<input type="checkbox"/>
2. ตรวจสอบและตอบข้อสงสัยผู้เรียนในเวลาที่เหมาะสม	<input type="checkbox"/>	<input type="checkbox"/>	<input type="checkbox"/>	<input type="checkbox"/>	<input type="checkbox"/>
3. สนใจกับเนื้อหาความรู้ใหม่ ของวิชาที่สอนนำไปในการสอน	<input type="checkbox"/>	<input type="checkbox"/>	<input type="checkbox"/>	<input type="checkbox"/>	<input type="checkbox"/>
4. แนะนำให้ผู้เรียนฝึกฝนเพื่อฝึกหัดความรู้ที่เรียน	<input type="checkbox"/>	<input type="checkbox"/>	<input type="checkbox"/>	<input type="checkbox"/>	<input type="checkbox"/>
5. เน้นให้นักเรียนสามารถนำความรู้ไปใช้	<input type="checkbox"/>	<input type="checkbox"/>	<input type="checkbox"/>	<input type="checkbox"/>	<input type="checkbox"/>
6. เปิดโอกาสให้ผู้เรียนซักถามปัญหา	<input type="checkbox"/>	<input type="checkbox"/>	<input type="checkbox"/>	<input type="checkbox"/>	<input type="checkbox"/>
7. พยายามที่จะให้เกิดประสิทธิภาพในการเรียนการสอน เช่น มีสิ่งที่น่าสนใจเกี่ยวกับด้านการเรียนการสอน	<input type="checkbox"/>	<input type="checkbox"/>	<input type="checkbox"/>	<input type="checkbox"/>	<input type="checkbox"/>
8. นำโครงการสอนตรงกับวัตถุประสงค์และครอบคลุมเนื้อหาหรือเนื้อหาเชิงลึกที่ควรเรียนในวิชานี้ ตามหลักสูตร	<input type="checkbox"/>	<input type="checkbox"/>	<input type="checkbox"/>	<input type="checkbox"/>	<input type="checkbox"/>
9. วัสดุที่สอนตรงตามเนื้อหาโครงการสอนที่เรียนไว้	<input type="checkbox"/>	<input type="checkbox"/>	<input type="checkbox"/>	<input type="checkbox"/>	<input type="checkbox"/>
10. สอนได้ตรงตามเวลาเรียนของวิชาในหลักสูตรและ นำโครงการสอน	<input type="checkbox"/>	<input type="checkbox"/>	<input type="checkbox"/>	<input type="checkbox"/>	<input type="checkbox"/>
11. เนื้อหาวิชาที่สอนน่าสนใจมีความสอดคล้องกัน	<input type="checkbox"/>	<input type="checkbox"/>	<input type="checkbox"/>	<input type="checkbox"/>	<input type="checkbox"/>
12. เนื้อหาวิชาที่สอนให้ประโยชน์ต่อผู้เรียน	<input type="checkbox"/>	<input type="checkbox"/>	<input type="checkbox"/>	<input type="checkbox"/>	<input type="checkbox"/>
13. เนื้อหาวิชาที่สอนให้มีความรู้ใหม่	<input type="checkbox"/>	<input type="checkbox"/>	<input type="checkbox"/>	<input type="checkbox"/>	<input type="checkbox"/>

บันทึก

ยกเลิกข้อมูล


ทำการประเมินให้ครบทุกข้อ แล้วคลิกปุ่มบันทึกด้านล่าง

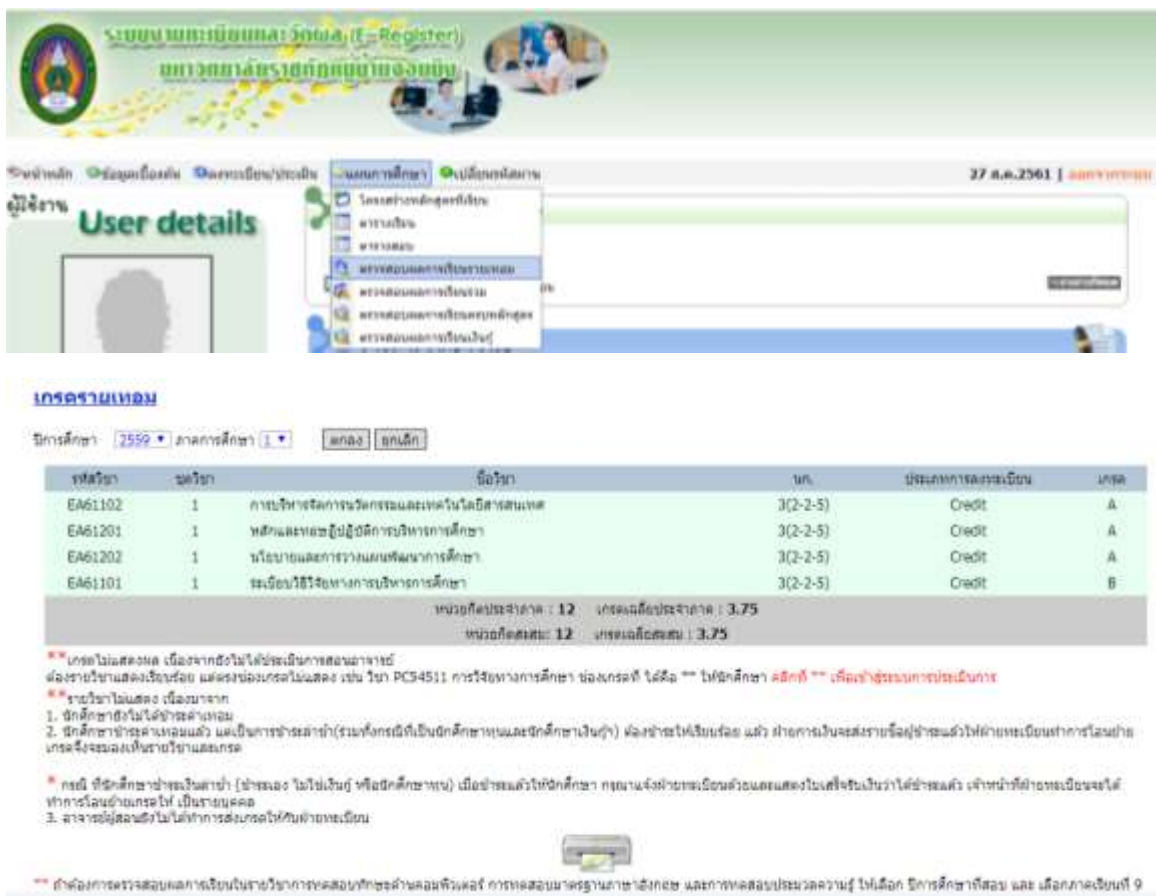
## การตรวจสอบผลการเรียน (เกรด)

นักศึกษาสามารถตรวจสอบผลการเรียนได้ 2 แบบ คือ รายภาคการศึกษา และรวมทุกภาคการศึกษา โดยมีรายละเอียดดังต่อไปนี้

1.1 เลือกเมนู **แผนการเรียน** ==> **ตรวจสอบผลการเรียนรายเทอม** เพื่อดูผลการเรียนเป็นรายภาคการศึกษา

1.2 เลือก **ปีการศึกษา** **ภาคการศึกษา** คลิกที่ปุ่ม **ตกลง** จะปรากฏรายวิชาและผลการเรียนขึ้นมา

1.3 คลิกที่ปุ่ม  เพื่อพิมพ์รายงานออกทางเครื่องพิมพ์



**รวมผลการเรียนรายเทอม (E-Register)**  
มหาวิทยาลัยราชภัฏนครราชสีมา

ปีการศึกษา: 2559 | ภาคการศึกษา: 1 | **ตกลง** | **ยกเลิก**

รหัสวิชา	หน่วยกิต	ชื่อวิชา	นศ.	ประเภทผลการเรียน	เกรด
EA61102	1	การบริหารจัดการชีวิตครอบครัวและเทคนิคการสื่อสารสนเทศ	3(2-2-5)	Credit	A
EA61201	1	พหุวิทยาการและปรัชญาชีวิตการบริหารการศึกษา	3(2-2-5)	Credit	A
EA61202	1	นโยบายและการวางแผนพัฒนาการศึกษา	3(2-2-5)	Credit	A
EA61101	1	ระเบียบวิธีวิจัยทางการบริหารการศึกษา	3(2-2-5)	Credit	B

หน่วยกิตที่ลงทะเบียน: 12 | เกณฑ์เฉลี่ยเกรดจากค่า: 3.75  
หน่วยกิตที่สอบผ่าน: 12 | เกณฑ์เฉลี่ยเกรด: 3.75

**หมายเหตุ:**  
\*\* เกณฑ์เฉลี่ยเกรด: เนื่องจากยังไม่ได้ยื่นผลการสอบอาจารย์ผู้สอนรายวิชาแสดงเรียนหรือผลสอบก่อนเรียนแสดงผลเรียน วิชา PCS4511 การวิจัยทางการศึกษา ของเกณฑ์ ได้คือ \*\*\* ไม่ผ่านศึกษา **คณบดี \*\*\*** แจ้งว่าผู้ลงทะเบียนเรียนการ  
\*\* รายวิชาไม่แสดง ชื่อมาจาก  
1. ชื่อกิจกรรมยังไม่ได้ดำเนินการ  
2. ชื่อกิจกรรมยังไม่ดำเนินการ (รวมกิจกรรมที่เป็นนักศึกษาทุนและนักศึกษาเงินกู้) ไม่ผ่านยังไม่เรียนหรือ ไม่ผ่านการเรียนหรือยังไม่ดำเนินการเรียนการสอน  
3. สาขาวิชาไม่ดำเนินการเรียนการสอน


**ข้อควรระวัง:** ชื่อกิจกรรมยังไม่ดำเนินการ (เช่น วิชาเรียน ไม่ผ่านหรือ ไม่ผ่านศึกษา) เมื่อเข้าเรียนแล้วให้ศึกษา กุณยากรแจ้งว่าขอเรียนขอถอนชื่อและแสดงผลเรียนในสิ่งอื่นเป็นว่าได้ดำเนินการแล้ว เจ้าหน้าที่ฝ่ายทะเบียนจะได้ทำการเรียนการสอนต่อไป เป็นรายบุคคล  
3. สาขาวิชาไม่ดำเนินการเรียนการสอน

**\*\*\*** ถ้าต้องการตรวจสอบผลการเรียนในรายวิชาการตรวจสอบทักษะด้านคอมพิวเตอร์ การทดสอบมาตรฐานภาษาอังกฤษ และการทดสอบประมวลผลความรู้ ให้เลือก ปีการศึกษาที่สอบ และ เลือกภาคเรียนที่ 9

☺ ผลการเรียนรายวิชาใดที่มั่นใจว่าไม่ตรงกับความเป็นจริง ขอให้ไปตรวจสอบข้อมูลที่สำนักงานบัณฑิตวิทยาลัย และ/หรือ งานทะเบียนและวัดผล สำนักส่งเสริมวิชาการและงานทะเบียน

## 2. การตรวจสอบผลการเรียนรวมทุกภาคการศึกษา

1.1 เลือกเมนู **แผนการเรียน** ==> **ตรวจสอบผลการเรียนรวม** เพื่อดูผลการเรียนเป็นรายภาคการศึกษา

1.2 **คลิกที่ปุ่ม**  **เพื่อพิมพ์รายงานออกทางเครื่องพิมพ์**



### ภาคการศึกษาที่ 1 ปีการศึกษา 2559

รหัสวิชา	จุดวิชา	ชื่อวิชา	น.ก.	ประเภทการลงทะเบียน	เกรด
EA61102	1	การบริหารจัดการนวัตกรรมและเทคโนโลยีสารสนเทศ	3(2-2-5)	Credit	A
EA61201	1	หลักและทฤษฎีปฏิบัติการบริหารการศึกษา	3(2-2-5)	Credit	A
EA61202	1	นโยบายและการวางแผนพัฒนาการศึกษา	3(2-2-5)	Credit	A
EA61101	1	ระเบียบวิธีวิจัยทางการบริหารการศึกษา	3(2-2-5)	Credit	B
หน่วยกิตประจำภาค : 12 หน่วยกิตสะสม : 12 เกรดเฉลี่ยประจำภาค : 3.75 เกรดเฉลี่ยสะสม : 3.75					

### ภาคการศึกษาที่ 2 ปีการศึกษา 2559

รหัสวิชา	จุดวิชา	ชื่อวิชา	น.ก.	ประเภทการลงทะเบียน	เกรด
EA61103	1	การประกันคุณภาพการศึกษา	3(2-2-5)	Credit	A
EA61203	1	การบริหารวิทยากรทางการศึกษาและนิตยสารมืออาชีพ	3(2-2-5)	Credit	A
GD61001	1	ภาษาอังกฤษสำหรับนักศึกษาชั้นปีที่ 1	3(2-2-5)	Credit	S
หน่วยกิตประจำภาค : 9 หน่วยกิตสะสม : 21 เกรดเฉลี่ยประจำภาค : 4 เกรดเฉลี่ยสะสม : 3.83					





## การตรวจสอบโครงสร้างหลักสูตรที่ศึกษา

เลือกเมนู แผนการเรียน == > โครงสร้างหลักสูตรที่เรียน เพื่อดูโครงสร้างหลักสูตรในสาขาวิชาที่เรียน



### โครงสร้างหลักสูตร

ปีหลักสูตร	2559
ประเภทนักศึกษา	ปริญญาโท
ระดับการศึกษา	ปริญญาโท
สาขาวิชา	การบริหารการศึกษา
แผนการเรียน	เอก-เดี่ยว
หน่วยกิต	36

รายวิชาที่ต้องเรียนในหลักสูตร

<p><b>1. หมวดวิชาพื้นฐาน (9 หน่วยกิต)</b></p> <p><b>1.1 รายวิชาพื้นฐาน (ไม่นับหน่วยกิต) (6 หน่วยกิต)</b></p> <ul style="list-style-type: none"> <li>- GD61001 ภาษาอังกฤษสำหรับนักศึกษาบัณฑิตศึกษา 3(2-2-5)</li> <li>- GD61002 เทคโนโลยีสารสนเทศสำหรับนักศึกษาบัณฑิตศึกษา 3(2-2-5)</li> </ul> <p><b>1.2 กลุ่มวิชาพื้นฐาน (9 หน่วยกิต)</b></p> <ul style="list-style-type: none"> <li>- EA61101 ระเบียบวิธีวิจัยทางการบริหารการศึกษา 3(2-2-5)</li> <li>- EA61102 การบริหารจัดการนวัตกรรมและเทคโนโลยีสารสนเทศ 3(2-2-5)</li> <li>- EA61103 การประกันคุณภาพการศึกษา 3(2-2-5)</li> </ul>	
<p><b>2. หมวดวิชาเอก (24 หน่วยกิต)</b></p> <p><b>2.1 กลุ่มวิชาเอกบังคับ (12 หน่วยกิต)</b></p> <ul style="list-style-type: none"> <li>- EA61201 หลักและทฤษฎีปฏิบัติการบริหารการศึกษา 3(2-2-5)</li> <li>- EA61202 นโยบายและการวางแผนพัฒนาการศึกษา 3(2-2-5)</li> <li>- EA61203 การบริหารทรัพยากรทางการศึกษาและบริหารมืออาชีพ 3(2-2-5)</li> <li>- EA61204 การพัฒนาหลักสูตรและการนิเทศการศึกษา 3(2-2-5)</li> </ul> <p><b>2.2 กลุ่มวิชาเอกทางเลือก (12 หน่วยกิต)</b></p> <ul style="list-style-type: none"> <li>- EA61301 การศึกษานวัตกรรมในการบริหารการศึกษา 3(2-2-5)</li> <li>- EA61302 สถิติเพื่อการวิจัยทางสังคมศาสตร์ 3(2-2-5)</li> <li>- EA61303 การวิจัยเชิงคุณภาพ 3(2-2-5)</li> <li>- EA61304 ภาวะผู้นำทางการบริหารการศึกษาสู่ประชาคมอาเซียน 3(2-2-5)</li> <li>- EA61306 การวิเคราะห์ระบบงานและพัฒนาองค์กร 3(2-2-5)</li> <li>- EA61307 การบริหารทรัพยากรมนุษย์ 3(2-2-5)</li> <li>- EA61308 การบริหารการศึกษาระดับพื้นฐาน 3(2-2-5)</li> <li>- EA61309 การบริหารการอาชีวศึกษา 3(2-2-5)</li> <li>- EA61310 การบริหารการอุดมศึกษา 3(2-2-5)</li> <li>- EA61311 การบริหารการศึกษานอกระบบและตามอัธยาศัย 3(2-2-5)</li> <li>- EA61312 การบริหารสถานศึกษาเพื่อความยั่งยืน 3(2-2-5)</li> <li>- EA61313 การบริหารสถานการศึกษาเพื่อชุมชน 3(2-2-5)</li> <li>- EA61314 การประเมินแผนงานและโครงการ 3(2-2-5)</li> <li>- EA61315 กฎหมายการศึกษา 3(2-2-5)</li> <li>- EA61316 จิตวิทยาการบริหารเพื่อการตัดสินใจ 3(2-2-5)</li> <li>- EA61317 สื่อนวัตกรรมบริหารการศึกษา 3(2-2-5)</li> <li>- EA61318 ท้องถิ่นศึกษา 3(2-2-5)</li> <li>- EA61319 การบริหารตามหลักปรัชญาเศรษฐกิจพอเพียง 3(2-2-5)</li> <li>- EA61320 การบริหารและพัฒนาภิบาล 3(2-2-5)</li> <li>- EA61321 การบริหารจัดการยุคใหม่ 3(2-2-5)</li> <li>- EA61322 การศึกษาเอกเทศ 3(2-2-5)</li> </ul>	
<p><b>3. หมวดวิชาวิทยานิพนธ์ (12 หน่วยกิต)</b></p> <p><b>3.1 กลุ่มวิชาวิทยานิพนธ์ (12 หน่วยกิต)</b></p> <ul style="list-style-type: none"> <li>- EA61402 วิทยานิพนธ์ 2 12</li> </ul> <p><b>3.2 กลุ่มวิชาการค้นคว้าอิสระ (3 หน่วยกิต)</b></p> <ul style="list-style-type: none"> <li>- EA61501 การค้นคว้าอิสระ 3</li> </ul>	
<p><b>4. หมวดวิชาเสริม (0 หน่วยกิต)</b></p> <p><b>4.1 รายวิชาเสริม (0 หน่วยกิต)</b></p> <ul style="list-style-type: none"> <li>- * การสอบประมวลความรู้</li> <li>- EA61003 หลักการศึกษาและการเรียนรู้ 3(2-2-5)</li> <li>- EA61004 นวัตกรรมและการประเมินผลการศึกษา 3(2-2-5)</li> </ul>	

## แผนผังสรุปการใช้ระบบสารสนเทศนักศึกษา

